

高血圧症や心筋梗塞、糖尿病など

生活習慣病 に起因する病気に ご注意！

組合員のみならず、令和6年度上半期（4月～8月診療分）に医療機関で診療を受けた件数と医療費について各年代で疾病分類別にグラフにまとめました。

令和6年度上半期は前年度に比べ、受診件数は936件増加し50,407件、医療費総額は3,017万円増加し、9億175万円となりました。

年代ごとの受診状況から、40代以降では、他の世代に比べて高血圧症や心筋梗塞等の「循環器系の疾患」の病気が増加しています。また、50歳代からは糖尿病等の「内分泌・栄養および代謝疾患」が急増しています。生活習慣病に起因したこれらの病気は自覚症状のないまま進行し、やがて命に関わる重大な病気を引き起こします。

当組合がご用意する各種健診・人間ドック等をご受診いただき、ご自身の健康について理解を深めていただくことで、重症化のリスクを大幅に減らせます。生活習慣の改善が必要な場合は、特定保健指導を受けていただくことも可能です。ぜひ、積極的にご利用いただきますようお願いいたします。

疾病分類別受診状況

【令和6年4月～令和6年8月診療分】

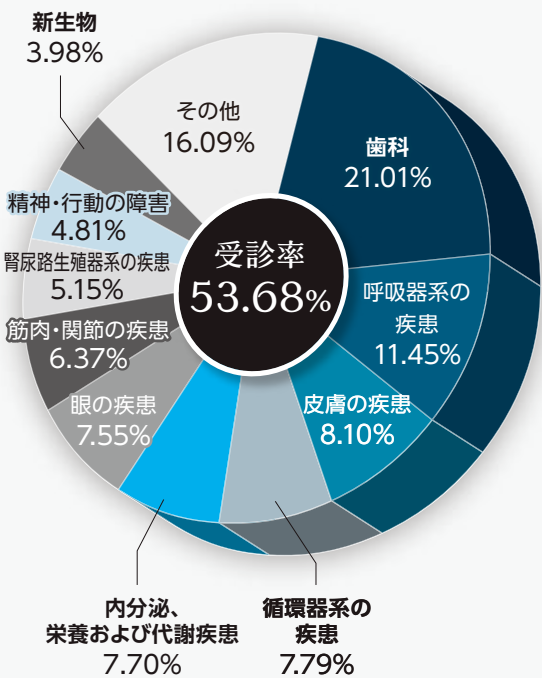
全組合員

（延べ組合員数：93,904人）

平均44.6歳

（男性44.8歳 女性44.5歳）

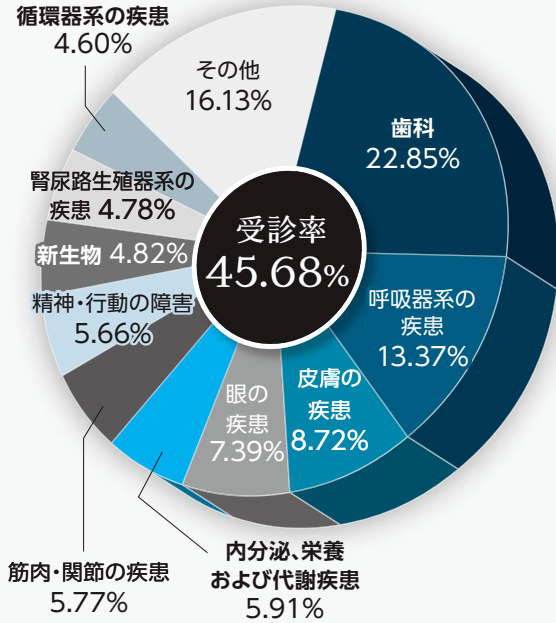
※太字は生活習慣病関連



疾病分類	件数(件)	医療費総額(円)	1件当たり(円)	受診率(%)	
1 歯科	10,588	126,475,750	11,945	11.27	
2 呼吸器系の疾患	5,774	56,988,300	9,870	6.15	
3 皮膚の疾患	4,085	23,676,430	5,796	4.35	
4 循環器系の疾患	3,925	96,453,040	24,574	4.18	
5 内分泌、栄養および代謝疾患	3,883	54,911,850	14,142	4.14	
6 眼の疾患	3,804	46,516,450	12,228	4.05	
7 筋肉・関節の疾患	3,212	58,747,360	18,290	3.42	
8 腎尿路生殖器系の疾患	2,597	69,850,620	26,897	2.77	
9 精神・行動の障害	2,422	25,415,070	10,493	2.58	
10 新生物	2,008	145,183,600	72,303	2.14	
その他	消化器系疾患	1,957	40,796,680	20,847	2.08
	感染症・寄生虫症	1,707	29,826,940	17,473	1.82
	神経系の疾患	1,158	41,139,370	35,526	1.23
	骨折・損傷	963	33,507,930	34,795	1.03
	症状、徴候、異常検査所見等で他に分類されないもの	914	12,228,970	13,380	0.97
	耳の疾患	568	4,834,890	8,512	0.60
	血液・造血器の疾患	397	5,957,870	15,007	0.42
	妊娠、分娩・産じょく	372	24,613,490	66,165	0.40
	先天奇形	73	4,626,950	63,383	0.08
	合計	50,407	901,751,560	17,889	53.68

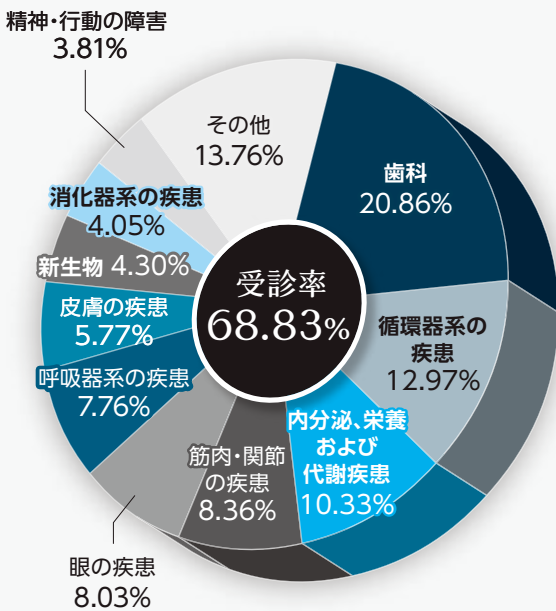
※円グラフの疾病分類の割合は件数をもとにしたものとなります。

40歳～49歳 (延べ組合員数:23,047人)



	疾病分類	件数(件)	医療費総額(円)	1件当たり(円)	受診率(%)
1	歯科	2,405	28,693,010	11,931	10.44
2	呼吸器系の疾患	1,408	10,854,230	7,709	6.11
3	皮膚の疾患	918	4,735,360	5,158	3.98
4	眼の疾患	778	6,720,340	8,638	3.38
5	内分沁、栄養および代謝疾患	622	8,277,280	13,308	2.70
6	筋肉・関節の疾患	607	9,438,270	15,549	2.63
7	精神・行動の障害	596	5,425,370	9,103	2.59
8	新生物	508	33,801,870	66,539	2.20
9	腎尿路生殖系系の疾患	503	15,629,590	31,073	2.18
10	循環器系の疾患	484	14,639,210	30,246	2.10
その他	消化器系の疾患	378	7,500,300	19,842	1.64
	感染症・寄生虫症	333	6,092,020	18,294	1.44
	神経系の疾患	263	3,682,090	14,000	1.14
	症状、徴候、異常検査所見等 他に分類されないもの	211	2,621,420	12,424	0.92
	骨折・損傷	201	6,105,750	30,377	0.87
	血液・造血管の疾患	152	1,523,520	10,023	0.66
	耳の疾患	131	993,920	7,587	0.57
	妊娠、分娩・産じょく	15	2,238,920	149,261	0.07
	先天奇形	14	194,410	13,886	0.06
	合計	10,527	169,166,880	16,070	45.68

50歳～ (延べ組合員数:36,963人)



	疾病分類	件数(件)	医療費総額(円)	1件当たり(円)	受診率(%)
1	歯科	5,308	65,406,220	12,322	14.36
2	循環器系の疾患	3,300	76,569,640	23,203	8.93
3	内分沁、栄養および代謝疾患	2,627	37,060,040	14,107	7.11
4	筋肉・関節の疾患	2,128	42,028,570	19,750	5.76
5	眼の疾患	2,040	32,276,520	15,822	5.52
6	呼吸器系の疾患	1,974	20,495,690	10,383	5.34
7	皮膚の疾患	1,468	10,121,360	6,895	3.97
8	新生物	1,095	91,412,080	83,481	2.96
9	消化器系の疾患	1,031	22,628,800	21,948	2.79
10	精神・行動の障害	970	8,888,810	9,164	2.62
その他	腎尿路生殖系疾患	880	28,215,630	32,063	2.38
	感染症・寄生虫症	665	15,872,110	23,868	1.80
	神経系の疾患	640	35,069,310	54,796	1.73
	骨折・損傷	522	21,886,180	41,928	1.41
	症状、徴候、異常検査所見等 他に分類されないもの	389	5,209,100	13,391	1.05
	耳の疾患	222	1,952,370	8,794	0.60
	血液・造血管の疾患	151	3,153,400	20,883	0.41
	先天奇形	31	319,120	10,294	0.09
	合計	25,441	518,564,950	20,383	68.83

■ 感染症・寄生虫症 腸管感染症、結核、ウイルス肝炎、真菌症]

■ 新生物 悪性新生物(がん、白血病)、良性新生物(脂肪腫、血管腫)

■ 血液・造血管の疾患・免疫機能障害 貧血、紫斑病]

■ 内分沁、栄養および代謝疾患 甲状腺障害、糖尿病]

■ 精神・行動の障害 統合失調症、躁うつ病、アルコール依存症、精神障害]

■ 神経系の疾患 髄膜炎、てんかん、片頭痛、自律神経系の疾患]

■ 眼の疾患 結膜炎、屈折および調節の障害]

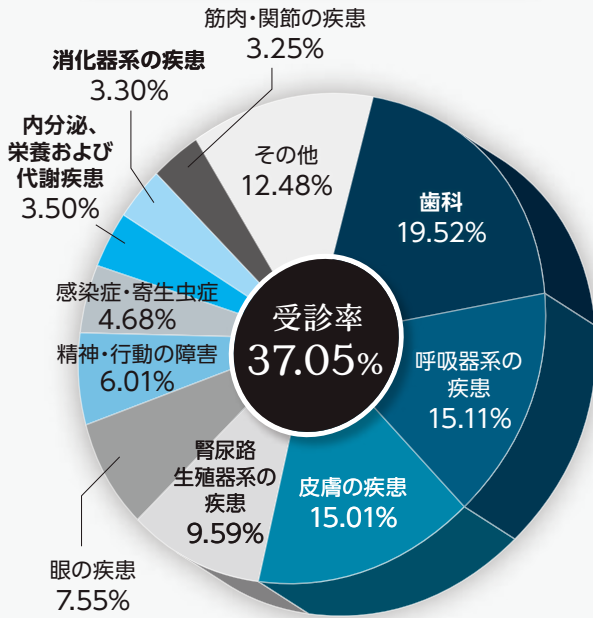
■ 耳の疾患 外耳・中耳炎、メニエール病]

■ 循環器系の疾患 高血圧性疾患、狭心症、心筋梗塞、不整脈、心不全、脳梗塞]

令和6年度上半期の疾病分類別受診状況 [令和6年4月～令和6年8月診療分]

※太字は生活習慣病関連

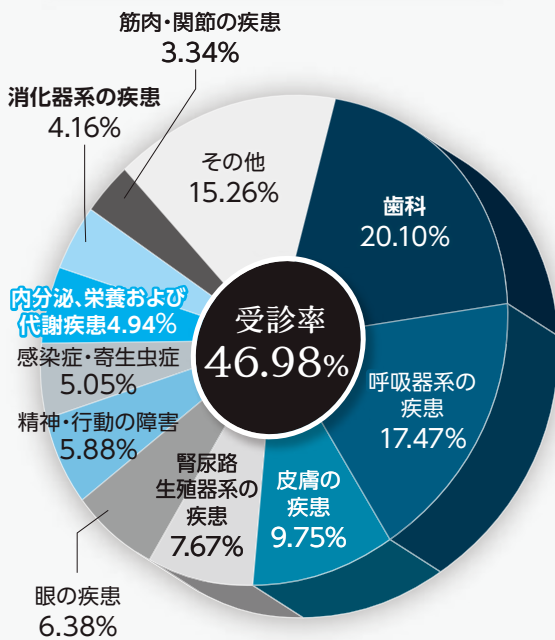
～29歳
(延べ組合員数: 14,948人)



※円グラフの疾病分類の割合は件数をもとにしたものとなります。

疾病分類	件数(件)	医療費総額(円)	1件当たり(円)	受診率(%)
1 歯科	1,081	12,914,410	11,947	7.23
2 呼吸器系の疾患	837	7,511,970	8,975	5.60
3 皮膚の疾患	831	3,477,170	4,184	5.56
4 腎尿路生殖器系の疾患	531	7,838,180	14,761	3.55
5 眼の疾患	418	1,897,800	4,540	2.80
6 精神・行動の障害	333	3,973,590	11,933	2.23
7 感染症・寄生虫症	259	3,382,320	13,059	1.73
8 内分泌、栄養および代謝疾患	194	2,694,700	13,890	1.30
9 消化器系の疾患	183	2,977,870	16,273	1.22
10 筋肉・関節の疾患	180	3,467,120	19,262	1.20
新生物	130	5,421,830	41,706	0.87
症状、徴候、異常検査所見等で他に分類されないもの	125	1,657,120	13,257	0.84
妊娠、分娩・産じょく	108	6,841,600	63,348	0.72
骨折・損傷	108	3,374,600	31,246	0.72
神経系の疾患	74	914,040	12,352	0.50
耳の疾患	74	525,130	7,096	0.50
循環器系の疾患	38	2,847,690	74,939	0.25
血液・造血管の疾患	24	155,460	6,478	0.16
先天奇形	10	2,670,880	267,088	0.07
合計	5,538	74,543,480	13,460	37.05

30歳～39歳
(延べ組合員数: 18,946人)



疾病分類	件数(件)	医療費総額(円)	1件当たり(円)	受診率(%)
1 歯科	1,789	19,417,380	10,854	9.44
2 呼吸器系の疾患	1,555	18,126,410	11,657	8.21
3 皮膚の疾患	868	5,342,540	6,155	4.58
4 腎尿路生殖器系の疾患	683	18,167,220	26,599	3.60
5 眼の疾患	568	5,621,790	9,898	3.00
6 精神・行動の障害	523	7,127,300	13,628	2.76
7 感染症・寄生虫症	450	4,480,490	9,957	2.38
8 内分泌、栄養および代謝疾患	440	6,879,830	15,636	2.32
9 消化器系の疾患	370	7,734,440	20,904	1.95
10 筋肉・関節の疾患	297	3,813,400	12,840	1.57
新生物	275	14,547,820	52,901	1.45
妊娠、分娩・産じょく	249	15,532,970	62,381	1.31
症状、徴候、異常検査所見等で他に分類されないもの	189	2,741,330	14,504	1.00
神経系の疾患	181	1,473,930	8,143	0.96
耳の疾患	141	1,363,470	9,670	0.74
骨折・損傷	132	2,141,400	16,223	0.70
循環器系の疾患	103	2,396,500	23,267	0.54
血液・造血管の疾患	70	1,125,490	16,078	0.37
先天奇形	18	1,442,540	80,141	0.10
合計	8,901	139,476,250	15,670	46.98

- 呼吸器系の疾患 感冒、急性咽頭炎・扁桃炎、気管支炎、アレルギー性鼻炎、インフルエンザ
- 妊娠、分娩・産じょく 子宮外妊娠、流産、妊娠中毒症
- 消化器系の疾患 胃(十二指腸)炎、胃(十二指腸)潰瘍、肝疾患
- 症状、徴候・異常検査所見等で他に分類されないもの 【腹痛、不明熱、頭痛 その他】
- 皮膚の疾患 皮膚炎、湿疹、皮下組織の疾患
- 骨折・損傷 骨折、脱臼、損傷、熱傷
- 筋肉・関節の疾患 腰痛症、坐骨神経痛、関節症、脊椎(椎間板)障害、筋骨格系の疾患
- 歯科
- 腎尿路生殖器系の疾患 腎不全、尿路結石症、前立腺肥大、乳房・生殖器系疾患