

高血圧症や心筋梗塞、糖尿病などが 50代から増加!

組合員のみなさんが、令和5年度上半期(4月～8月診療分)に医療機関で診療を受けられた件数と医療費について各年代で疾病分類別にグラフにまとめました。

令和5年度上半期は前年度に比べ、受診件数は18,351件増加し49,471件、医療費総額は3億1,360万円増加し、8億7,160万円となりました。

年代ごとの受診状況では、50歳代から高血圧症や心筋梗塞等の「循環器系の疾患」、糖尿病等の「内分泌、栄養および代謝疾患」の病気が急増しています。生活習慣病に起因したこれらの病気は自覚症状のないまま進行し、やがて命に関わる重大な病気を引き起こします。

当組合がご用意する人間ドックや各種検診等を受検いただき、生活習慣の改善が必要な場合は特定保健指導を受けていただくことでそのリスクは大幅に減らすことができます。ぜひ、積極的にご活用いただきますようお願いいたします。

疾病分類別受診状況

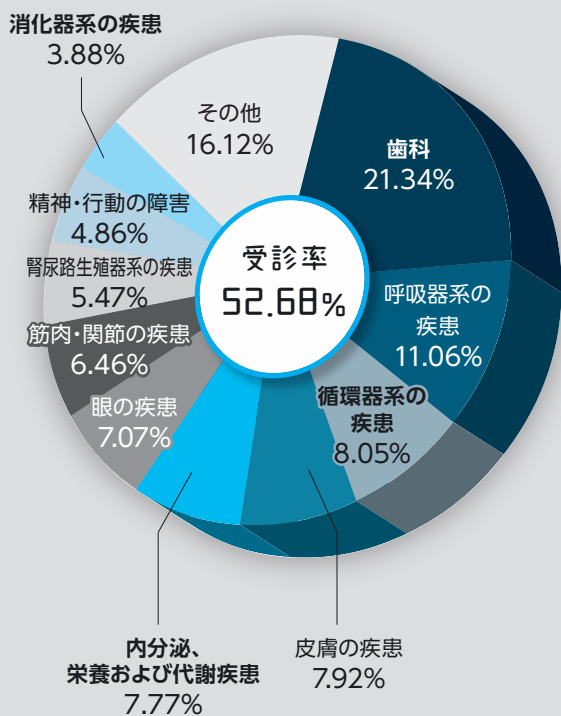
(令和5年4月～令和5年8月診療分)

全組合員

(延べ組合員数:93,914人)

平均44.4歳

(男性44.6歳 女性44.2歳)



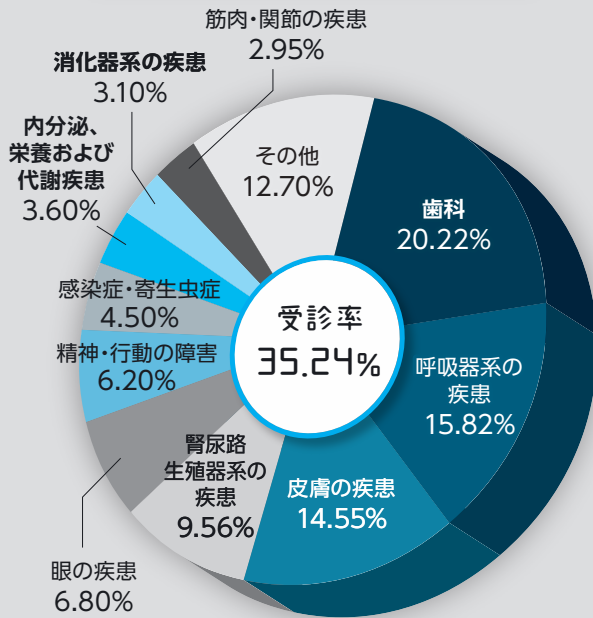
※円グラフの疾病分類の割合は件数をもとにしたものとなります。

※太字は生活習慣病関連

	疾病分類	件数(件)	医療費総額(円)	1件当たり(円)	受診率(%)	
1	歯科	10,559	128,258,050	12,147	11.24	
	2	呼吸器系の疾患	5,473	54,708,200	9,996	5.83
	3	循環器系の疾患	3,980	85,808,010	21,560	4.24
	4	皮膚の疾患	3,919	26,912,850	6,867	4.17
	5	内分泌、栄養および代謝疾患	3,842	61,845,530	16,097	4.09
	6	眼の疾患	3,500	36,398,920	10,400	3.73
	7	筋肉・関節の疾患	3,195	55,962,890	17,516	3.40
	8	腎尿路生殖器系の疾患	2,704	74,512,620	27,556	2.88
	9	精神・行動の障害	2,404	29,169,460	12,134	2.56
	10	消化器系の疾患	1,918	42,424,050	22,119	2.04
その他	新生物	1,850	123,943,640	66,997	1.97	
	感染症・寄生虫症	1,601	23,144,540	14,456	1.70	
	神経系の疾患	1,254	39,809,750	31,746	1.34	
	骨折・損傷	1,030	39,527,590	38,376	1.10	
	症状、徴候、異常検査所見等で他に分類されないもの	832	10,069,440	12,103	0.90	
	耳の疾患	540	5,364,820	9,935	0.57	
	妊娠・分娩・産じょく	408	24,667,720	60,460	0.43	
	血液・造血器の疾患	385	7,857,840	20,410	0.41	
	先天奇形	77	1,194,880	15,518	0.08	
	合計	49,471	871,580,800	17,618	52.68	

※太字は生活習慣病関連

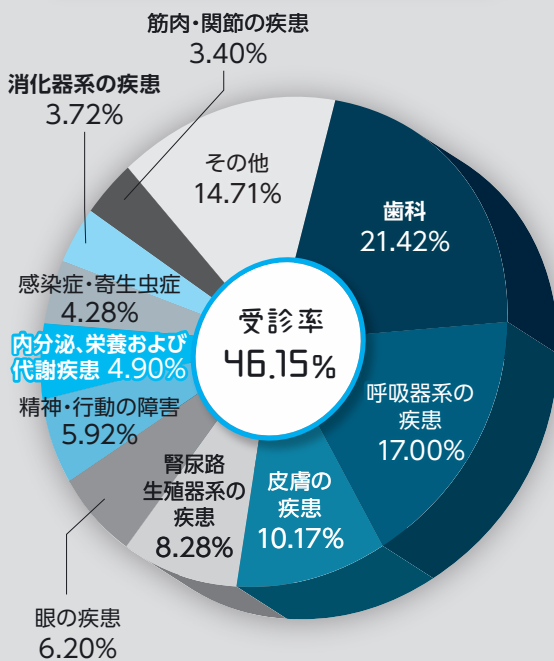
~29歳
(延べ組合員数:14,820人)



※円グラフの疾病分類の割合は件数をもとにしたものとなります。

	疾病分類	件数(件)	医療費総額(円)	1件当たり(円)	受診率(%)
1	歯科	1,056	12,103,750	11,462	7.12
2	呼吸器系の疾患	826	8,229,480	9,963	5.57
3	皮膚の疾患	760	3,570,070	4,697	5.13
4	腎尿路生殖器系の疾患	499	5,831,730	11,687	3.37
5	眼の疾患	355	1,655,420	4,663	2.40
6	精神・行動の障害	324	2,794,720	8,626	2.19
7	感染症・寄生虫症	235	3,542,040	15,073	1.59
8	内分泌、栄養および代謝疾患	188	2,807,300	14,932	1.27
9	消化器系の疾患	162	2,521,770	15,566	1.09
10	筋肉・関節の疾患	154	2,057,170	13,358	1.04
その他	妊娠、分娩・産じょく	131	4,786,730	36,540	0.88
	骨折・損傷	103	1,794,480	17,422	0.70
	新生物	101	7,915,730	78,374	0.68
	症状、徴候、異常検査所見等で他に分類されないもの	96	832,200	8,669	0.65
	神経系の疾患	81	889,250	10,978	0.54
	耳の疾患	70	549,710	7,853	0.47
	循環器系の疾患	34	1,990,080	58,532	0.23
	血液・造血器の疾患	34	334,280	9,832	0.23
	先天奇形	13	298,900	22,992	0.09
	合計		5,222	64,504,810	12,353

30歳~39歳
(延べ組合員数:19,237人)



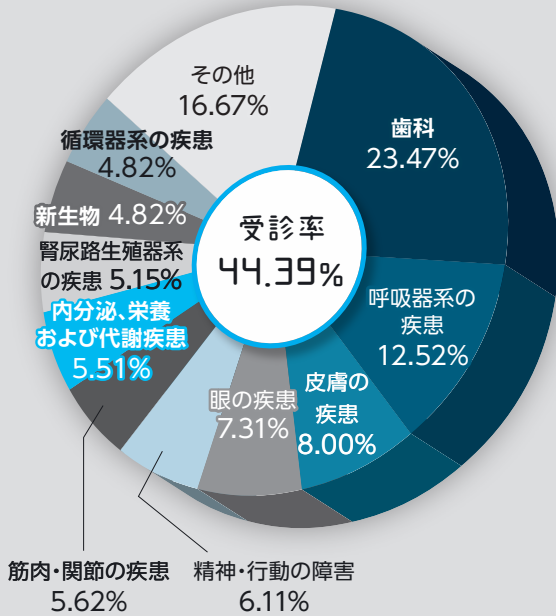
	疾病分類	件数(件)	医療費総額(円)	1件当たり(円)	受診率(%)
1	歯科	1,902	23,325,410	12,264	9.89
2	呼吸器系の疾患	1,509	14,142,790	9,372	7.84
3	皮膚の疾患	903	4,797,020	5,312	4.69
4	腎尿路生殖器系の疾患	735	22,190,830	30,192	3.82
5	眼の疾患	551	2,836,360	5,148	2.86
6	精神・行動の障害	526	5,608,300	10,662	2.73
7	内分泌、栄養および代謝疾患	435	18,239,590	41,930	2.26
8	感染症・寄生虫症	380	5,111,820	13,452	1.98
9	消化器系の疾患	330	7,494,940	22,712	1.72
10	筋肉・関節の疾患	302	3,331,780	11,032	1.57
その他	妊娠、分娩・産じょく	248	17,540,670	70,729	1.29
	神経系の疾患	202	2,899,120	14,352	1.05
	新生物	200	7,557,000	37,785	1.04
	症状、徴候、異常検査所見等で他に分類されないもの	193	2,301,340	11,924	1.00
	骨折・損傷	162	3,846,770	23,745	0.84
	循環器系の疾患	108	3,083,090	28,547	0.56
	耳の疾患	94	705,340	7,504	0.49
	血液・造血器の疾患	84	1,824,920	21,725	0.44
	先天奇形	15	337,980	22,532	0.08
	合計		8,879	147,175,070	16,576

- 呼吸器系の疾患 感冒、急性咽喉炎・扁桃炎、気管支炎、アレルギー性鼻炎、インフルエンザ
- 消化器系の疾患 胃(十二指腸)炎、胃(十二指腸)潰瘍、肝疾患
- 皮膚の疾患 皮膚炎、湿疹、皮下組織の疾患
- 筋肉・関節の疾患 腰痛症、坐骨神経痛、関節症、脊椎(椎間板)障害、筋骨格系の疾患
- 腎尿路生殖器系の疾患 腎不全、尿路結石症、前立腺肥大、乳房・生殖器系疾患

- 妊娠、分娩・産じょく 【宫外孕、流産、妊娠中毒症】
- 症状、徴候・異常検査所見等で他に分類されないもの 【腹痛、不明熱、頭痛 その他】
- 骨折・損傷 骨折、脱臼、損傷、熱傷
- 歯科

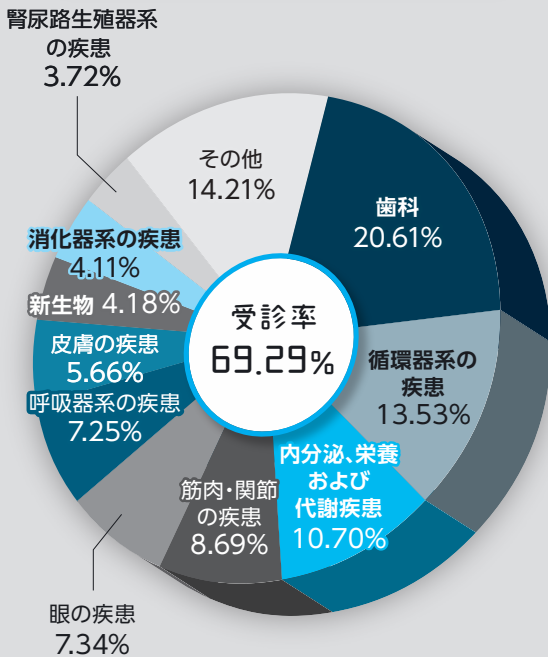
令和5年度上半期の疾病分類別受診状況〔令和5年4月～令和5年8月診療分〕

40歳～49歳
(延べ組合員数:24,517人)



疾病分類	件数(件)	医療費総額(円)	1件当たり(円)	受診率(%)	
1 歯科	2,554	30,791,840	12,056	10.42	
2 呼吸器系の疾患	1,362	14,605,130	10,723	5.56	
3 皮膚の疾患	871	5,227,710	6,002	3.55	
4 眼の疾患	796	6,120,210	7,689	3.25	
5 精神・行動の障害	665	11,028,160	16,584	2.71	
6 筋肉・関節の疾患	611	8,767,610	14,350	2.49	
7 内分泌、栄養および代謝疾患	600	7,310,320	12,184	2.45	
8 腎尿路生殖器系の疾患	560	17,612,670	31,451	2.28	
9 新生物	525	27,416,640	52,222	2.14	
10 循環器系の疾患	525	23,698,240	45,140	2.14	
その他	消化器系の疾患	419	5,438,770	12,980	1.71
	感染症・寄生虫症	352	4,389,930	12,471	1.44
	神経系の疾患	310	3,572,980	11,526	1.26
	骨折・損傷	217	5,083,720	23,427	0.89
	症状、徴候、異常検査所見等で他に分類されないもの	199	2,358,800	11,853	0.81
	耳の疾患	138	1,702,450	12,337	0.56
	血液・造血器の疾患	130	2,440,820	18,776	0.53
	妊娠、分娩・産じょく	29	2,340,320	80,701	0.12
	先天奇形	20	301,050	15,053	0.08
	合計	10,883	180,207,370	16,559	44.39

50歳～
(延べ組合員数:35,340人)



疾病分類	件数(件)	医療費総額(円)	1件当たり(円)	受診率(%)	
1 歯科	5,047	62,037,050	12,292	14.28	
2 循環器系の疾患	3,313	57,036,600	17,216	9.37	
3 内分泌、栄養および代謝疾患	2,619	33,488,320	12,787	7.41	
4 筋肉・関節の疾患	2,128	41,806,330	19,646	6.02	
5 眼の疾患	1,798	25,786,930	14,342	5.09	
6 呼吸器系の疾患	1,776	17,730,800	9,984	5.03	
7 皮膚の疾患	1,385	13,318,050	9,616	3.92	
8 新生物	1,024	81,054,270	79,155	2.90	
9 消化器系の疾患	1,007	26,968,570	26,781	2.85	
10 腎尿路生殖器系の疾患	910	28,877,390	31,733	2.57	
その他	精神・行動の障害	889	9,738,280	10,954	2.52
	神経系の疾患	661	32,448,400	49,090	1.87
	感染症・寄生虫症	634	10,100,750	15,932	1.79
	骨折・損傷	548	28,802,620	52,560	1.56
	症状、徴候、異常検査所見等で他に分類されないもの	344	4,577,100	13,306	0.97
	耳の疾患	238	2,407,320	10,115	0.67
	血液・造血器の疾患	137	3,257,820	23,780	0.39
	先天奇形	29	256,950	8,860	0.08
	合計	24,487	479,693,550	19,590	69.29

■ 感染症・寄生虫症 腸管感染症、結核、ウイルス肝炎、真菌症

■ 新生物 悪性新生物(がん、白血病)、良性新生物(脂肪腫、血管腫)

■ 血液・造血器の疾患・免疫機能障害 貧血、紫斑病

■ 内分泌、栄養および代謝疾患 甲状腺障害、糖尿病

■ 精神・行動の障害 統合失調症、躁うつ病、アルコール依存症、精神障害

■ 神経系の疾患 髄膜炎、てんかん、片頭痛、自律神経系の疾患

■ 眼の疾患 結膜炎、屈折および調節の障害

■ 耳の疾患 外耳・中耳炎、メニエール病

■ 循環器系の疾患 高血圧性疾患、狭心症、心筋梗塞、不整脈、心不全、脳梗塞