

令和元年度
上半期の
疾病分類別
受診状況

高血圧症や糖尿病などが 50代から増加!

組合員のみなさんが、平成31年4月から令和元年8月に医療機関で診療を受けられた件数と医療費について、疾病分類別にグラフにまとめました。

受診件数、医療費総額ともに前年に比べて増加しており、とくに50代から「循環器系疾患」「内分泌、栄養および代謝疾患」の病気が急増していることがわかります。生活習慣病に起因するこれらの病気については、人間ドックや各種検診を積極的に受診することにより、早期発見、疾病の予防につなげることができます。

また、共済組合では生活習慣病の予防を目的として、各種セミナーもご用意しておりますので、ぜひご参加ください。



疾病分類別受診状況

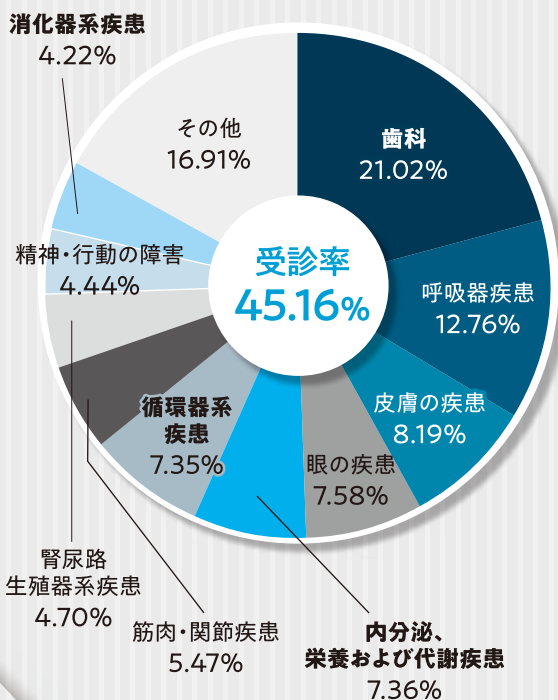
平成31年4月～令和元年8月診療分

全組合員

(延べ組合員数: 68,116人)

平均41.2歳

(男性42.3歳 女性40.0歳)

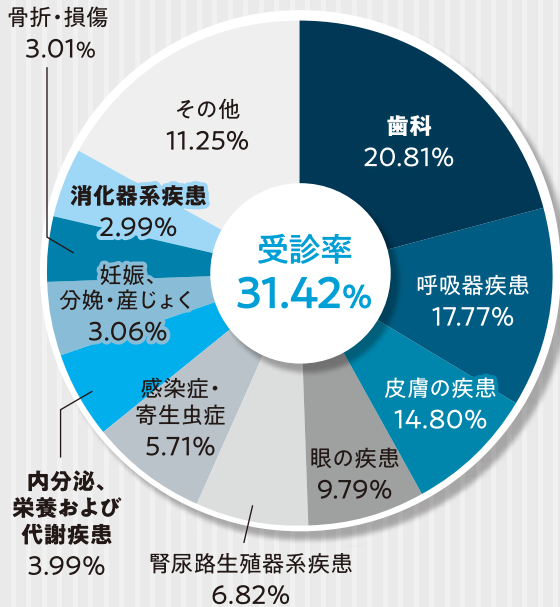


※太字は生活習慣病関連

	病 類	件数(件)	医療費総額(円)	1件当たり(円)	受診率(%)
1	歯科	6,466	72,522,070	11,216	9.50
2	呼吸器疾患	3,924	36,323,200	9,257	5.76
3	皮膚の疾患	2,520	17,157,670	6,809	3.70
4	眼の疾患	2,332	23,436,830	10,050	3.42
5	内分泌、栄養および代謝疾患	2,265	53,572,700	23,652	3.33
6	循環器系疾患	2,262	46,431,330	20,527	3.32
7	筋肉・関節疾患	1,682	28,481,180	16,933	2.47
8	腎尿路生殖器系疾患	1,447	33,532,420	23,174	2.12
9	精神・行動の障害	1,367	17,327,020	12,675	2.01
10	消化器系疾患	1,299	31,183,210	24,006	1.91
	感染症・寄生虫症	1,222	13,382,100	10,951	1.79
	新生物	1,118	91,447,150	81,795	1.64
	神経系の疾患	760	11,449,360	15,065	1.12
その他	骨折・損傷	685	25,854,660	37,744	1.01
	症状、徴候、異常検査所見等で他に分類されないもの	451	5,444,210	12,071	0.66
	妊娠、分娩・産じょく	376	25,575,710	68,021	0.55
	耳の疾患	313	2,981,310	9,525	0.46
	血液・造血器の疾患	219	8,549,040	39,037	0.32
	その他	50	6,561,810	131,236	0.07
	合 計	30,758	551,212,980	17,921	45.16

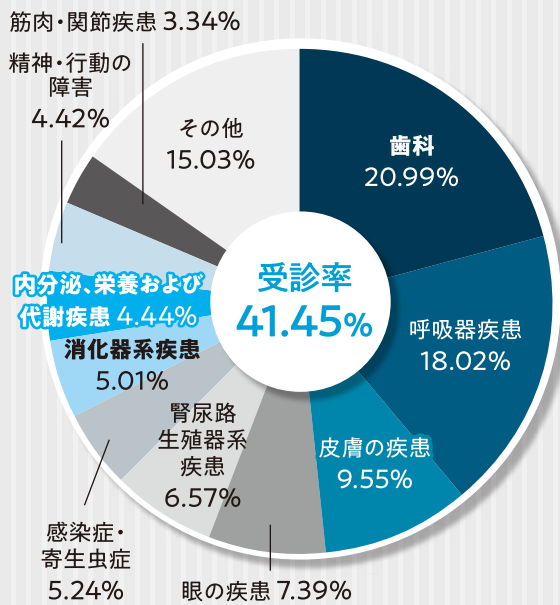
※太字は生活習慣病関連

～29歳
(延べ組合員数:13,721人)



病類	件数(件)	医療費総額(円)	1件当たり(円)	受診率(%)
1 歯科	897	10,327,210	11,513	6.55
2 呼吸器疾患	766	5,683,950	7,420	5.58
3 皮膚の疾患	638	3,439,270	5,391	4.65
4 眼の疾患	422	2,710,350	6,423	3.08
5 腎尿路生殖器系疾患	294	3,936,750	13,390	2.14
6 感染症・寄生虫症	246	2,363,350	9,607	1.79
7 内分泌、栄養および代謝疾患	172	1,719,910	9,999	1.25
8 妊娠、分娩・産じょく	132	5,993,520	45,405	0.96
9 骨折・損傷	130	1,473,660	11,336	0.95
10 消化器系疾患	129	6,273,730	48,634	0.94
精神・行動の障害	126	1,671,440	13,265	0.92
筋肉・関節疾患	102	1,424,780	13,968	0.74
症状、徴候、異常検査所見等で他に分類されないもの	65	616,840	9,490	0.47
新生物	48	733,710	15,286	0.35
耳の疾患	38	381,410	10,037	0.28
循環器系疾患	36	875,590	24,322	0.26
神経系の疾患	35	313,370	8,953	0.26
血液・造血器の疾患	22	205,280	9,331	0.16
その他	13	336,570	25,890	0.09
合計	4,311	50,480,690	11,710	31.42

30歳～39歳
(延べ組合員数:15,609人)

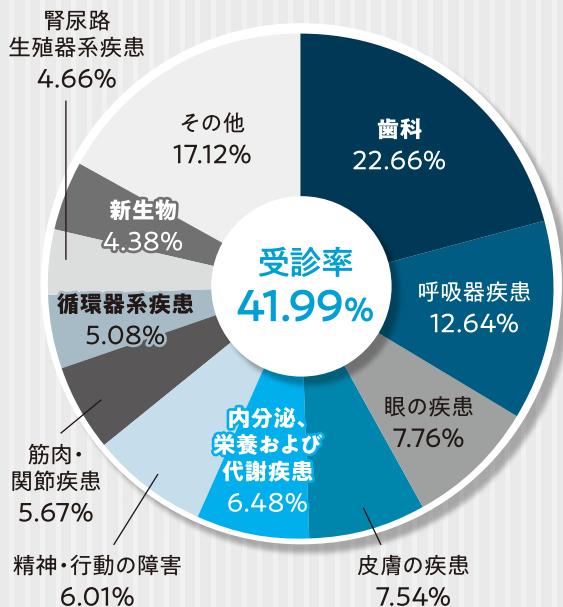


病類	件数(件)	医療費総額(円)	1件当たり(円)	受診率(%)
1 歯科	1,358	14,411,280	10,612	8.70
2 呼吸器疾患	1,166	9,451,100	8,106	7.47
3 皮膚の疾患	618	3,477,900	5,628	3.96
4 眼の疾患	478	3,595,310	7,522	3.06
5 腎尿路生殖器系疾患	425	5,809,710	13,670	2.72
6 感染症・寄生虫症	339	2,768,510	8,167	2.17
7 消化器系疾患	324	4,794,760	14,799	2.08
8 内分泌、栄養および代謝疾患	287	26,230,240	91,395	1.84
9 精神・行動の障害	286	4,589,590	16,048	1.83
10 筋肉・関節疾患	216	2,744,170	12,704	1.38
妊娠、分娩・産じょく	206	16,743,980	81,281	1.32
新生物	185	8,068,600	43,614	1.19
骨折・損傷	144	4,535,160	31,494	0.92
症状、徴候、異常検査所見等で他に分類されないもの	113	1,162,480	10,287	0.72
神経系の疾患	94	1,901,990	20,234	0.60
耳の疾患	82	906,250	11,052	0.53
循環器系疾患	72	1,077,790	14,969	0.46
血液・造血器の疾患	59	5,733,560	97,179	0.38
その他	18	551,740	30,652	0.12
合計	6,470	118,554,120	18,324	41.45

- 呼吸器系疾患【感冒、急性咽喉炎・扁桃炎、気管支炎、アレルギー性鼻炎、インフルエンザ】
- 消化器系疾患【胃(十二指腸)炎、胃(十二指腸)潰瘍、肝疾患】
- 皮膚の疾患【皮膚炎、湿疹、皮下組織の疾患】
- 筋肉・関節の疾患【腰痛症、坐骨神経痛、関節症、脊椎(椎間板)障害、筋骨格系の疾患】
- 腎尿路生殖器系疾患【腎不全、尿路結石症、前立腺肥大、乳房・生殖器系疾患】
- 妊娠、分娩・産じょく【子宮外妊娠、流産、妊娠中毒症】
- 症状、徴候・異常検査所見等で他に分類されないもの【腰痛、不明熱、頭痛 その他】
- 骨折・損傷【骨折、脱臼、損傷、熱傷】
- 歯科

40歳~49歳

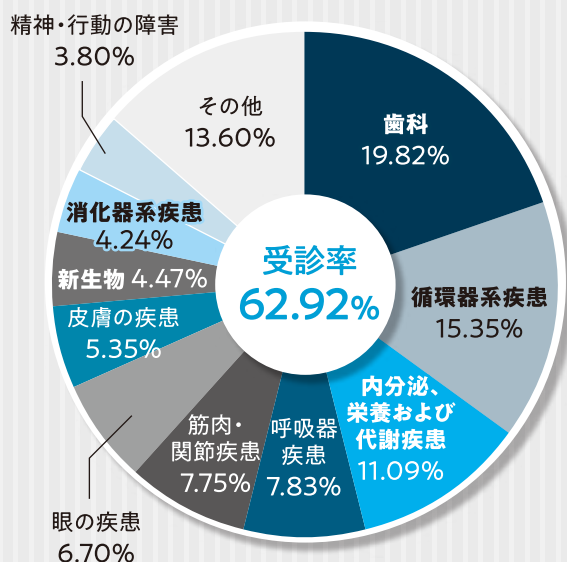
(延べ組合員数:21,156人)



病 類	件数(件)	医療費総額(円)	1件当たり(円)	受診率(%)
1 歯科	2,013	23,085,800	11,468	9.51
2 呼吸器疾患	1,123	8,009,920	7,133	5.31
3 眼の疾患	689	4,550,750	6,605	3.26
4 皮膚の疾患	670	4,124,820	6,156	3.17
5 内分、栄養および代謝疾患	576	8,016,990	13,918	2.72
6 精神・行動の障害	534	4,650,040	8,708	2.52
7 筋肉・関節疾患	504	12,224,860	24,256	2.38
8 循環器系疾患	451	8,243,730	18,279	2.13
9 泌尿生殖器系疾患	414	13,176,580	31,827	1.96
10 新生物	389	24,528,040	63,054	1.84
その他				
消化器系疾患	376	8,982,600	23,890	1.77
感染症・寄生虫症	311	4,616,650	14,845	1.47
神経系の疾患	297	4,288,060	14,438	1.40
骨折・損傷	198	7,416,720	37,458	0.94
症状、徴候、異常検査所見等で他に分類されないもの	112	1,700,310	15,181	0.53
耳の疾患	101	892,720	8,839	0.48
血液・造血管の疾患	80	662,230	8,278	0.38
妊娠、分娩・産じょく	35	2,828,060	80,802	0.17
先天奇形	11	5,619,780	510,889	0.05
合 計	8,884	147,618,660	16,616	41.99

50歳~

(延べ組合員数:17,630人)



病 類	件数(件)	医療費総額(円)	1件当たり(円)	受診率(%)
1 歯科	2,198	24,697,780	11,236	12.46
2 循環器系疾患	1,703	36,234,220	21,277	9.66
3 内分、栄養および代謝疾患	1,230	17,605,560	14,313	6.98
4 呼吸器疾患	869	13,178,230	15,165	4.93
5 筋肉・関節疾患	860	12,087,370	14,055	4.88
6 眼の疾患	743	12,580,420	16,932	4.21
7 皮膚の疾患	594	6,115,680	10,296	3.37
8 新生物	496	58,116,800	117,171	2.81
9 消化器系疾患	470	11,132,120	23,685	2.67
10 精神・行動の障害	421	6,415,950	15,240	2.39
その他				
神経系の疾患	334	4,945,940	14,808	1.89
感染症・寄生虫症	326	3,633,590	11,146	1.85
泌尿生殖器系疾患	314	10,609,380	33,788	1.78
骨折・損傷	213	12,429,120	58,353	1.21
症状、徴候、異常検査所見等で他に分類されないもの	161	1,964,580	12,202	0.91
耳の疾患	92	800,930	8,706	0.52
血液・造血管の疾患	58	1,947,970	33,586	0.33
先天奇形	8	53,720	6,715	0.05
妊娠、分娩・産じょく	3	10,150	3,383	0.02
合 計	11,090	234,549,360	21,145	62.92

■ 感染症・寄生虫症【腸管感染症、結核、ウイルス肝炎、真菌症】

■ 新生物【悪性新生物(がん、白血病)、良性新生物(脂肪腫、血管腫)】

■ 血液・造血管の疾患・免疫機能障害【貧血、紫斑病】

■ 内分、栄養および代謝疾患【甲状腺障害、糖尿病】

■ 精神・行動の障害【統合失調症、躁うつ病、アルコール依存症、精神障害】

■ 神経系疾患【髄膜炎、てんかん、片頭痛、自律神経系の疾患】

■ 眼の疾患【結膜炎、屈折および調節の障害】

■ 耳の疾患【外耳・中耳炎、メニエール病】

■ 循環器系疾患【高血圧性疾患、狭心症、心筋梗塞、不整脈、心不全、脳梗塞】